

## TRAMITACIÓN DE LICENCIAS COMO INTEGRANTE DE UN CLUB

A partir de este año 2018 vamos a empezar a utilizar una plataforma web para la gestión de los trámites relacionados con las licencias federativas. Los representantes de los clubes han recibido la información para tramitar las licencias, ellos son los encargados de informar o ponerse en contacto con la FAT-ATF para aclarar dudas sobre este tema.

En el caso de la FAT-ATF, la dirección web para acceder a la gestión de fichas es <http://licenciasaraba.com>

### Paso 1: conseguir acceso a la plataforma

Escribir la dirección de la plataforma (<http://licenciasaraba.com>) en vuestro navegador web (Firefox, Chrome, Internet Explorer,...).

Os aparecerá la siguiente pantalla:



LICENCIAS DEPORTIVAS.com powered by Rock & Sport

Federación Alavesa de Triatlón - Arabako Triatloi Federazioa

Deportista / Técnico / Oficial

correo electrónico o número de licencia

contraseña

Entrar

He olvidado mi contraseña

Alta club Alta depor. INDEPENDIENTE / Técnico / Oficial Alta organizador

En caso de que no hayais tramitado ninguna licencia federativa, tendréis que **solicitar al vuestro club que os dé de alta en la plataforma**. Ponte en contacto con el responsable de licencias de tu club para ello.

En caso de que ya hubierais tramitado la licencia en el 2017, o que vuestro club ya os haya dado de alta en la plataforma, ya podéis acceder a la misma.

Lo primero que hay que realizar es cambiar la contraseña de acceso a la plataforma. Para ello pulsar en el botón “He olvidado mi contraseña”.



LICENCIAS DEPORTIVAS.com powered by Rock&Sport

### Federación Alavesa de Triatlón - Arabako Triatloi Federazioa

ARABAKO TRIATLOI FEDERAZIOA **FAT ATF** FEDERACIÓN ALAVESA DE TRIATLÓN

Deportista / Técnico / Oficial

correo electrónico o número de licencia

contraseña

Entrar

[He olvidado mi contraseña](#)

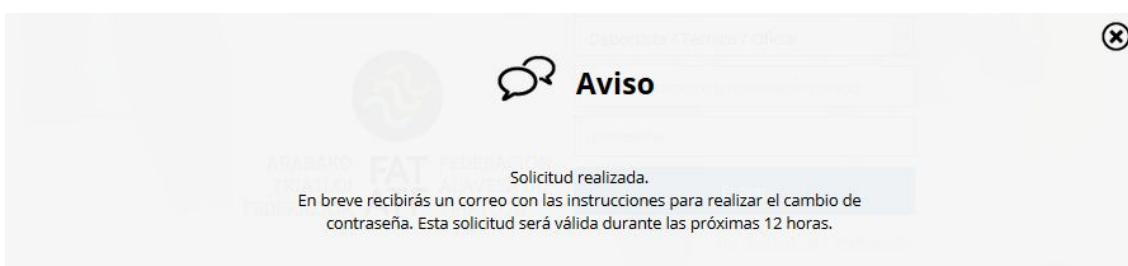
Alta club Alta depor. INDEPENDIENTE / Técnico / Oficial Alta organizador

En la pantalla que aparece debéis indicar lo siguiente:

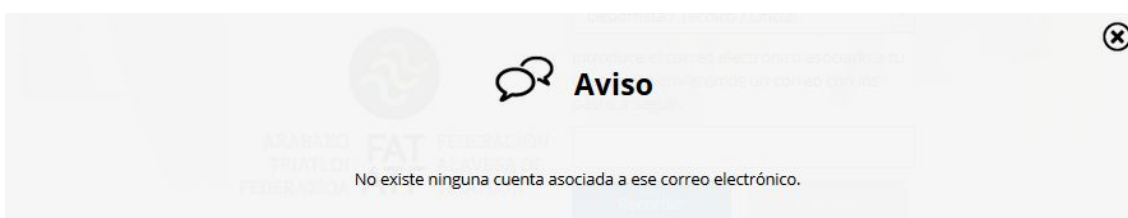


1. Seleccionar del desplegable la opción “Deportista / Técnico / Oficial”.
2. Escribir vuestra dirección de correo electrónico. El correo electrónico que tenéis asociado es el mismo que proporcionasteis a la FAT-ATF para la tramitación de las licencias en el año 2017. En caso de que no lo recuerdes o que quieras cambiarlo será necesario que lo comentes con el responsable de licencias de tu club.
3. Pulsar sobre el botón “Recordar”.

Una vez pulsado sobre “recordar”, y si la dirección de correo electrónico que habéis indicado es válida, os aparecerá el siguiente mensaje:



En caso de que el correo fuera erróneo, el mensaje que aparece es el siguiente:



En un corto periodo de tiempo (habitualmente unos segundos), recibiréis un email que contiene un link que os permitirá cambiar la contraseña de acceso a la plataforma:

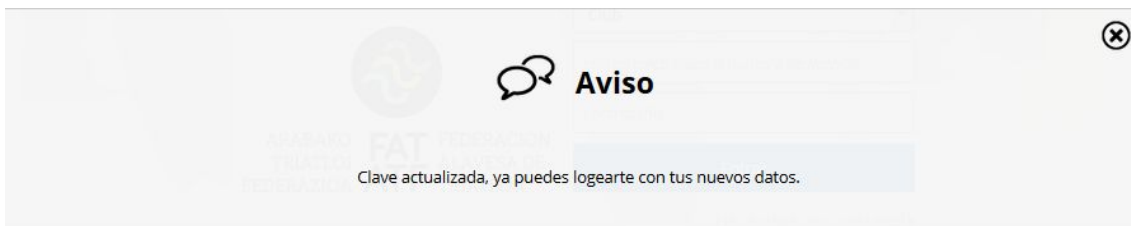


Si hacéis click en el mismo, os enviará de nuevo a la página web en donde deberéis indicar:

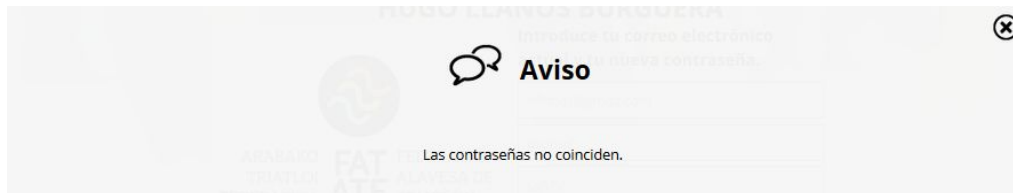
- Vuestro correo electrónico (debe coincidir con el que habéis indicado en el paso anterior).
- La contraseña deseada (debéis introducirla dos veces, una en cada campo).



Si todo es correcto, os aparecerá el siguiente mensaje:



En caso de que hayáis introducido mal la contraseña, se mostrará el siguiente mensaje:



En este momento ya deberíais estar en disposición de poder entrar en la plataforma web con vuestro perfil de deportista.

## Paso 2: actualización de datos

Volvemos a la página principal y entramos a la misma con nuestros datos de acceso:



Para ello indicamos:

1. Seleccionamos del desplegable la opción "Deportista / Técnico / Oficial".
2. Introducimos nuestro correo electrónico o nuestra licencia (DNI SIN letra)
3. Introducimos la contraseña que acabamos de establecer en los pasos anteriores.

## Cambio de datos personales

Una vez que nos hemos autenticado correctamente podemos acceder a las opciones de configuración de nuestro perfil. Para ello hacemos click sobre "Configuración".





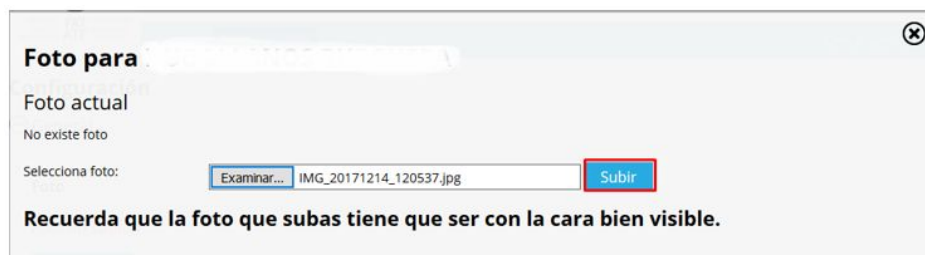
En caso de que nuestro perfil no tuviera una foto ya subida o si quisiéramos cambiar la existente, hacemos click en el signo + de “General” y después sobre “Subir foto”:



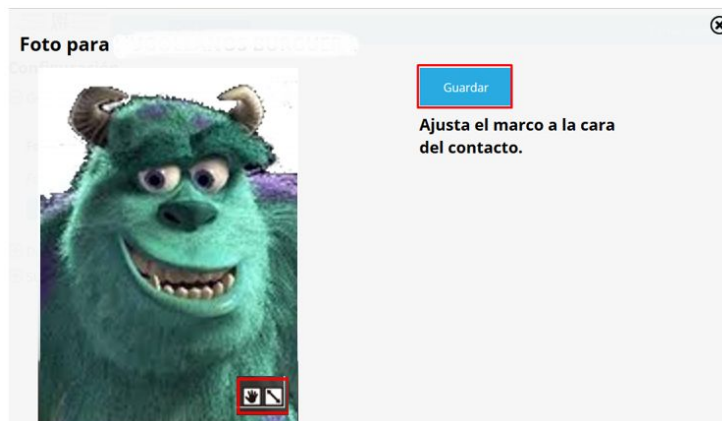
En la pantalla que aparece hacemos click sobre “Examinar...” y buscamos en las carpetas de nuestro ordenador el fichero que contiene la imagen con la fotografía:



Una vez seleccionado el fichero, hacemos click sobre “Subir”:



En este momento podemos modificar la foto ajustando con el marco la parte que posteriormente será visible. Cuando finalicemos la edición, pulsamos sobre “Guardar” para proceder con los cambios.



Asimismo es recomendable revisar y actualizar, si fuera necesario, los datos que están incluidos dentro de la opción “Datos”. Para ello hacemos click en el signo + que se encuentra a la izquierda de dicha opción.

Únicamente podemos proceder a cambiar los datos que se encuentran en las zonas con fondo blanco. Las zonas grises no se pueden modificar (en caso de que hubiera algún dato incorrecto notifícalo al responsable de licencias de tu club).

No os olvidéis de pulsar sobre el botón “Guardar” ya que sino no se almacenarán las modificaciones que hayáis realizado.



## Configuración

⊕ General

⊖ Datos

### Datos personales

Licencia:

Nombre (\*):

Primer apellido (\*):

Segundo apellido (\*):

Genero (\*):

Fecha nacimiento (\*):

Documento (\*):

Nacionalidad (\*):

### Dirección

Dirección (\*):

Población (\*):

Código postal (\*):

País (\*):

Provincia (\*):

### Contacto

Teléfono (\*):

Otro teléfono (\*):

Email (\*):

### Otros campos

Chip:

### Discapacidad

Discapacidad (\*):

### Estamentos

Deportista en el Club "MALDAN GORA TRIATLON KLUBA"

### Histórico de sanciones

No existe histórico...

Guardar



## Paso 3- Tramitación de la licencia federativa

Dentro de la opción “Portada” encontrareis un botón “Realizar tramitación de licencia”. **Este botón únicamente se encuentra activo si vuestro club os ha habilitado para que vosotros mismos procedáis con la tramitación de vuestra propia licencia.** Ponte en contacto con el responsable de licencias de tu club si tienes alguna cuestión al respecto.



No existen tramitaciones...

Haciendo click sobre el botón “Realizar tramitación de licencia” seleccionamos del desplegable la licencia que nos corresponde. Como se puede advertir en el mensaje que aparece, la licencia que se va a tramitar tiene validez desde el 1 de enero de 2018 hasta el 31 de diciembre de 2018.

Os recordamos que la validez de la licencia se corresponde con el año natural y que aunque la tramitación se haya producido en junio, por ejemplo, la duración y el importe seguirán siendo el mismo.

En este momento, y antes de proceder por el pago de la tramitación, es necesario adjuntar los documentos obligatorios para la tramitación de la licencia:

**LICENCIAS DEPORTIVAS.com** powered by **Rock&Sport**

---

ASOCIACIÓN FEDERACIÓN TRIATLÓN ESPAÑOLA DE TRIATLÓN  
FAT

G45-49M

Portada
Configuración
Cerrar sesión

[Volver](#)

### Nueva tramitación de licencia

**Licencia:** 2018 SUB23/ABS/VET  Tramitaciones desde el día **01/12/2017** hasta el **31/12/2018**.

**Importe:** 77,00 €

**Válida desde:** 01/01/2018

**Válida hasta:** 31/12/2018

**Nacidos desde:** 01/01/1938

**Nacidos hasta:** 31/12/1998

**Equivale a:** 2018 DEPORTISTA (Federación Española de Triatlón)

**Liberada por:** MALDAN GORA TRIATLON KLUBA

Documentación requerida para realizar la tramitación de la licencia

Nombre	Ayuda	Archivo
DNI	El primer año se tendrá que adjuntar escaneado una copia del DNI.	<a href="#">[sin subir]</a> <a href="#">subir documento</a>
Permiso paterno <a href="#">(ver ejemplo)</a>	Los menores de 18 años deberán presentar el permiso paterno y firmado que lo podéis bajar desde la web	<a href="#">[sin subir]</a> <a href="#">subir documento</a>
Certificado medico <a href="#">(ver ejemplo)</a>	Certificado medico donde se exprese de forma clara que se es apto para la practica deportiva del triatlón en competición. Serán validos los expedidos desde el 1-12-2017 hasta el 1-12-2018.	<a href="#">[sin subir]</a> <a href="#">subir documento</a>
FOTOGRAFIA	Adjunta una fotografia tamaño carnet para ponerla impresa en la txartela federativa	<a href="#">[sin subir]</a> <a href="#">subir documento</a>

A continuación se va a conectar a una PASARELA DE PAGO SEGURA, para informar los datos de su tarjeta.

Cuando sea aceptada la operación dispondrá de su justificante de pago.

Realizar el pago de la tramitación

1. DNI: únicamente es necesaria la cara del documento (donde aparece la fotografía y fecha de nacimiento), no el reverso. Este documento su subirá únicamente el primer año en el que se tramite la licencia por este sistema.
2. Permiso paterno: únicamente es obligatorio en el caso de que el solicitante de la licencia sea menor de edad. Hacer click en “ver ejemplo” para descargar la plantilla correspondiente.
3. Certificado médico: documento obligatorio en todos los casos. En “ver ejemplo” podéis descargaros una plantilla del certificado médico. No se aceptarán certificados que:
  - a. Se encuentren emitidos con anterioridad al 1 de diciembre de 2017.
  - b. No se encuentren firmados por el médico colegiado que lo emite.
  - c. No contengan la frase **textual** “siendo considerado/a APTO/A para la práctica de entrenamiento y competición de la modalidad deportiva de triatlón”.
4. Fotografía: únicamente será obligatoria en caso de que vuestro perfil no contuviera ya una fotografía asignada (ver apartado anterior).

El proceso para la subida de documentación es muy sencillo:

1. Se hace click sobre “subir documento” del tipo de documento que queréis subir (en el ejemplo el DNI):

## Nueva tramitación de licencia

**Licencia:** 2018 SUB23/ABS/VET Tramitaciones desde el día 01/12/2017 hasta el 31/12/2018.

**Importe:** 77,00 €

**Válida desde:** 01/01/2018

**Válida hasta:** 31/12/2018

**Nacidos desde:** 01/01/1938

**Nacidos hasta:** 31/12/1998

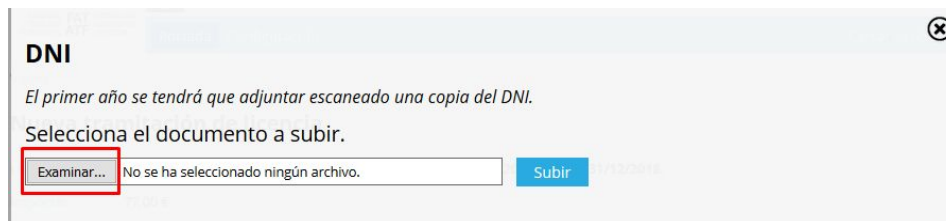
**Equivale a:** 2018 DEPORTISTA (Federación Española de Triatlón)

**Liberada por:** MALDAN GORA TRIATLON KLUBA

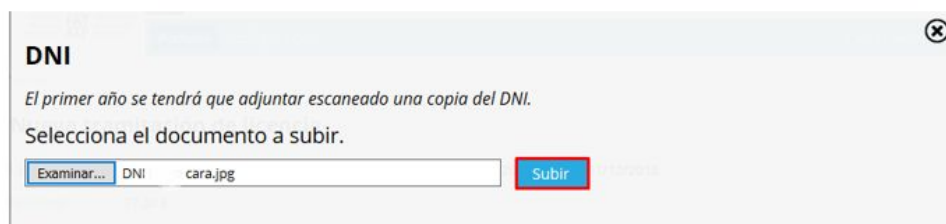
Documentación requerida para realizar la tramitación de la licencia

Nombre	Ayuda	Archivo	
DNI	El primer año se tendrá que adjuntar escaneado una copia del DNI.	[sin subir]	<a href="#">subir documento</a>
Permiso paterno <a href="#">(ver ejemplo)</a>	Los menores de 18 años deberán presentar el permiso paterno y firmado que lo podeis bajar desde la web	[sin subir]	<a href="#">subir documento</a>
Certificado medico <a href="#">(ver ejemplo)</a>	Certificado medico donde se exprese de forma clara que se es apto para la practica deportiva del triatlón en competición. Serán validos los expedidos desde el 1-12-2017 hasta el 1-12-2018.	[sin subir]	<a href="#">subir documento</a>
FOTOGRAFIA	Adjunta una fotografía tamaño carnet para ponerla impresa en la txartela federativa	[sin subir]	<a href="#">subir documento</a>

2. Se hace click sobre “Examinar...” y buscamos en las carpetas de nuestro ordenador el documento correspondiente.



3. Una vez seleccionado pulsamos sobre “Subir” para proceder a guardar la documentación en la plataforma.



Una vez que hemos procedido con la subida de toda la documentación podemos proceder con el trámite de pago pulsando sobre el botón “Realizar el pago de la tramitación”.

Volver

### Nueva tramitación de licencia

Licencia: 2018 SUB23/ABS/VET Tramitaciones desde el día 01/12/2017 hasta el 31/12/2018.

Importe: 77,00 €

Válida desde: 01/01/2018

Válida hasta: 31/12/2018

Nacidos desde: 01/01/1938

Nacidos hasta: 31/12/1998

Equivale a: 2018 DEPORTISTA (Federación Española de Triatlón)

Liberada por: MALDAN GORA TRIATLON KLUBA

Documentación requerida para realizar la tramitación de la licencia

Nombre	Ayuda	Archivo
DNI	El primer año se tendrá que adjuntar escaneado una copia del DNI.	<a href="#">ver archivo</a> <a href="#">subir documento</a>
Certificado medico <a href="#">(ver ejemplo)</a>	Certificado medico donde se exprese de forma clara que se es apto para la practica deportiva del triatlón en competición. Serán validos los expedidos desde el 1-12-2017 hasta el 1-12-2018.	<a href="#">ver archivo</a> <a href="#">subir documento</a>
FOTOGRAFIA	Adjunta una fotografia tamaño carnet para ponerla impresa en la txartela federativa	<a href="#">ver archivo</a> <a href="#">subir documento</a>

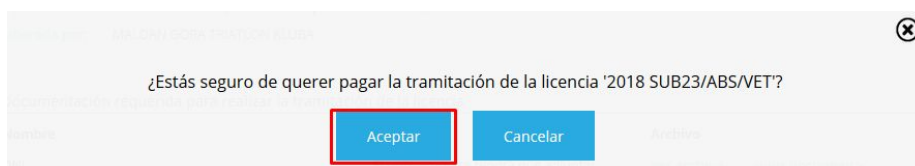
A continuación se va a conectar a una PASARELA DE PAGO SEGURA, para informar los datos de su tarjeta.

Quando sea aceptada la operación dispondrá de su justificante de pago.

[Realizar el pago de la tramitación](#)

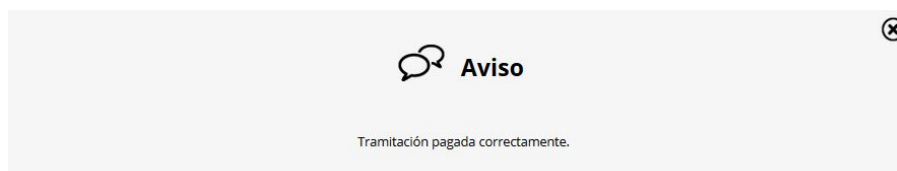


Confirmamos que queremos continuar con el proceso de pago pulsando sobre el botón "Aceptar" en el mensaje que aparece en pantalla:



El pago únicamente se puede realizar a través de tarjeta de crédito. NO SE ACEPTARÁN PAGOS POR TRANSFERENCIAS BAJO NINGUNA CIRCUNSTANCIA.

Una vez realizado el pago nos aparecerá el siguiente mensaje:



En este momento el estado de la tramitación pasará a **PENDIENTE**, tal y como se puede observar en la opción “Portada”.

A partir de aquí:

1. La Federación Vasca de Triatlón revisará tu solicitud, revisando que la documentación que has aportado sea correcta. En caso de que sea necesario realizar alguna subsanación, te lo comunicarán por correo electrónico.
2. Una vez que toda la documentación esté en orden, **cambiarán el estado de la solicitud a ACEPTADA**. Podrás comprobarlo nuevamente en la opción “Portada”. En la misma se indica la fecha en la que la FVT ha aceptado tu solicitud.



The screenshot shows the website interface for LICENCIAS DEPORTIVAS.com, powered by RockSport. It features a navigation bar with 'Portada' and 'Configuración' options, and a 'Cerrar sesión' button. Below the navigation bar is a table with the following data:

Licencia	GGEE	Categoría	Estado	Fecha
2018 SUB23/ABS/VET	G45-49M	V1M	Aceptada	17/12/2017

Below the table, there is a button labeled 'Descarga carnet' which is highlighted with a red box.

3. Haciendo click sobre “Descarga carnet” podrás descargarte un carnet temporal. El carnet definitivo será enviado a tu club y te lo hará llegar conforme al procedimiento definido internamente para ello.



**FAT** FEDERACIÓN  
ALAVESA DE  
TRIALÓN  
**ATF** ARABAKO  
TRIALLOI  
FEDERAZIOA

[atftriatloi@gmail.com](mailto:atftriatloi@gmail.com)

